

COUNTRY GRÜNLAND 2471 ORGANIC



Kleegras für Schnittnutzung

Obergrasbetontes Kleegras zur Schnittnutzung

Profil

Ehemals COUNTRY Öko 2203

Die ausgewogene Zusammensetzung aus Ober- und Untergräsern liefert eine ausgeglichene Ertragsverteilung und ist auf eine mehrjährige Schnittnutzung abgestimmt. Durch ein gleichmäßiges Nachwuchsverhalten ist diese Mischung für die Sommerstallfütterung, der Grünlandneuanlage und Ackerfutternutzung geeignet. Der eingemischte Rot- und Weißklee versorgt die Bestände mit dem nötigem Stickstoff.

- ✓ Obergrasbetont
- ✓ Rot- und Weißklee
- ✓ Grünlandneuanlagen und Ackerfutter

Mit innovativer
Saatguttechnologie 

Zusammensetzung

30%	Deutsches Weidelgras (mittel) Euroconquest
25%	Rotklee Harmonie, Larus
20%	Wiesenschwingel Liherold, Preval
10%	Wiesenlieschgras Aturo
10%	Festulolium Fedoro
5%	Weißklee Abercrest, Liflex





Aussaatform

Neuansaat




Standorte

Trocken	<input checked="" type="checkbox"/> <input type="checkbox"/> <input type="checkbox"/>
Normal	<input checked="" type="checkbox"/> <input checked="" type="checkbox"/> <input type="checkbox"/>
Feucht	<input checked="" type="checkbox"/> <input checked="" type="checkbox"/> <input type="checkbox"/>
Moor	<input checked="" type="checkbox"/> <input checked="" type="checkbox"/> <input type="checkbox"/>
Höhenlage	<input checked="" type="checkbox"/> <input checked="" type="checkbox"/> <input checked="" type="checkbox"/>

Nutzung

Weide	
Mähweide	
Schnitt	
Extensive	

Futterwerte

Energiedichte	
Verdaulichkeit	
Eiweiß	

+++ = besonders geeignet | ++ = geeignet | + = bedingt geeignet | - = nicht geeignet

Anbauhinweise

Neuansaat	20 - 25 kg/ha	
Aussaatzeit	von April bis August	In günstigen Lagen bis Mitte September
Nutzungen pro Jahr	3 - 4	

Alle Öko-Mischungen werden nach der EU-Öko-Verordnung 2018/848 nach Möglichkeit mit 100 % Öko-Anteil erstellt. Bei Mischungen mit mindestens 70 % Öko-Anteilen ist, ab der Produktion Januar 2022, durch den Landwirt eine Genehmigung bei seiner Kontrollstelle für die Verwendung der konventionellen Anteile vor der Aussaat einzuholen. Wir streben bei Mischungsanteilen von mehr als 20 % einer Art und bei Deutschem Weidelgras je Reifegruppe den Einsatz von mindestens 2 Sorten an. Die Sortenwahl kann abhängig von der Produktion variieren. Bei Nichtverfügbarkeit einzelner Arten oder Sorten werden diese durch gleichwertige ersetzt. Die Saatstärken sind für ein optimales Saatbett kalkuliert, bei schlechten äußeren Bedingungen – wie unzureichendem Saatbett, verspätetem Saattermin, unzureichender Nährstoffversorgung und ungünstiger Witterung – sollten die Saatstärken nach oben angepasst werden.

Öko-Zertifikat

Öko-Bescheinigung

Die hier genannten Sorteninformationen, Empfehlungen und Darstellungen erfolgen nach bestem Wissen und Gewissen, aber ohne Gewähr auf Vollständigkeit und Richtigkeit. Wir können nicht garantieren, dass die beschriebenen Eigenschaften wiederholbar sind. Alle Angaben dienen als Entscheidungshilfe. Mischungszusammensetzungen können sich bei Nichtverfügbarkeit einzelner Sorten ändern. Stand 12/2021, Änderungen vorbehalten.