

# BALE GUARD®

## Stroh- und Heuballen-Schutzvlies



Das **BaleGuard®** Schutzvlies bietet zuverlässigen Schutz Ihrer Ernte vor Wittereinflüssen während der Außenlagerung über das ganze Jahr. Die Wasserableitungsfähigkeit und UV-Stabilität gewährleisten eine mehrjährige Anwendung und eine konstant hohe Qualität der Ernte.

Das **BaleGuard®** Schutzvlies ist für die längerfristige Außenlagerung von Rund- als auch Quaderballen geeignet und bietet somit eine kostengünstige Alternative zur Innenlagerung.

**Farbe:** grün

**Material:** Polypropylen Stapelfasern

**Gewicht:** ca. 140 g/m<sup>2</sup>

**Größen in m:** 9,8 x 12,5 / 9,8 x 25 / 10,4 x 12,5 / 10,4 x 25 / 12 x 25 / 13 x 25 / 15,6 x 25



UV-stabil



Witterungsbeständig



Reißfest




Atmungsaktiv



Verlegeanleitung  
auf Seite 2

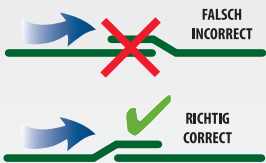


# Verlegeanleitung | Installation Guidelines



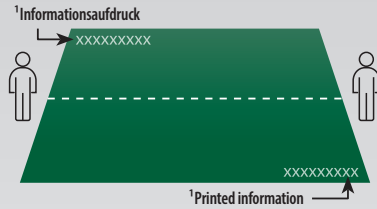
Die Miete idealerweise in Nord-Süd-Ausrichtung positionieren. Dies sorgt für ideale Belüftungsbedingungen und erhöht zudem die Sonneneinstrahlung auf die Stroh- und Heuballen.

Position the stack ideally in a north-south orientation. This provides ideal ventilation conditions and also increases the incidence of sunlight on the bales of straw and hay.



Überlappung der Gewebepahnen mind. 25 cm (in stark windanfälligen Gebieten mind. 35 cm), entsprechend der Hauptwindrichtung.

Overlap the fabric sheets with a minimum of 25 cm (in heavy wind-prone areas min. 35 cm), according on the main wind direction.



Beachten Sie die aufgedruckte Information<sup>1</sup> und platzieren Sie das Vlies entsprechend dem Hinweis

Pay attention to the printed information<sup>1</sup> and place the fabric according to the note




Vlies so verlegen, dass die Nähte entweder quer zur Mietenachse oder entlang des Firstes verlaufen.

The fabric is to be used in such way that the seams are either at a 90° angle to the ridge or along the ridge.


Dachflächenneigung min. 45°  
Vlies straff spannen und mit Befestigungsnägeln oder Silosäcken fixieren, Abstand zum Boden ca. 50 cm

Cover with a "roof" sloping by min. 45°  
Tighten the fabric firmly and fix with fastening nails or silo bags, Distance to the ground approx. 50 cm



Ballen 25 cm über dem Boden (z. B. auf Paletten) lagern, um das Eindringen von Regenwasser zu vermeiden und die natürliche Belüftung zu verbessern

Store bales 25 cm above the ground (e.g. on pallets) to prevent rainwater infiltration and improve natural ventilation.



Empfohlene Abstände der Mieten:  
zu Bäumen, Gebäuden etc.: 8–10 m  
zu anderen Mieten: 3–5 m

Schattige Standorte (z. B. unter Bäumen) sind für die Lagerung von Strohballen nicht geeignet.

Recommended distance of the stacks:  
to trees, buildings etc.: 8–10 m  
from other stacks: 3–5 m

Shady sites (i. e. below trees) are not eligible for storing straw bales

