



## COUNTRY GRÜNLAND 2015

### Dauerwiese extensiv

Mischung mit Klee für die extensive Dauerwiesennutzung auf trockenen Standorten

### Profil

Wiesenschwingel, Rotschwingel und Lieschgras sorgen für eine gute Winterhärte dieser Mischung. Rotschwingel und Wiesenrispe machen die Grasnarbe robust und dicht. Durch Rot- und Weißklee erhöht sich die Schmackhaftigkeit, der Eiweißertrag und die N-Fixierung.

- ✓ Hoher Anteil Lieschgras und Wiesenschwingel für gute Winterhärte
- ✓ Hoher Anteil Wiesenrispe und Rotschwingel für eine robuste und dichte Grasnarbe
- ✓ Rot- und Weißklee zur N-Fixierung und für mehr Protein im Grundfutter

Mit innovativer  
Saatguttechnologie 

## Zusammensetzung

25%	Wiesenschwingel Baltas
10%	Deutsches Weidelgras (früh) Mirtello
10%	Deutsches Weidelgras (mittel) Alligator
10%	Deutsches Weidelgras (spät) Hurricane
10%	Wieserispe Lato
10%	Rotschwingel Rafael
10%	Weißklee Bianca, Liflex
10%	Rotklee Milvus, Harmonie
5%	Wieserlieschgras Radde

Bei Nichtverfügbarkeit einzelner Sorten werden diese durch gleichwertige ersetzt.




## Aussaatform

Neuansaat

## Standorte

Trocken	<input checked="" type="checkbox"/> <input checked="" type="checkbox"/> <input checked="" type="checkbox"/>
Normal	<input checked="" type="checkbox"/> <input checked="" type="checkbox"/> <input type="checkbox"/>
Feucht	<input checked="" type="checkbox"/> <input checked="" type="checkbox"/> <input type="checkbox"/>
Moor	<input checked="" type="checkbox"/> <input type="checkbox"/> <input type="checkbox"/>
Höhenlage	<input checked="" type="checkbox"/> <input checked="" type="checkbox"/> <input checked="" type="checkbox"/>

## Nutzung

Weide	
Mähweide	
Schnitt	

+++ = besonders geeignet | ++ = geeignet | + = bedingt geeignet | - = nicht geeignet

## Anbauhinweise

Neuansaat	25 - 30 kg/ha	
Durchsaat	10 - 15 kg/ha	Nur bei hohen Lückenanteilen
Nutzungen pro Jahr	3 - 4	

## Hinweise

Die Mischungen der COUNTRY Grünland-, Feldgras- und Energyprogramme werden über ausgewählte Händler und Genossenschaften vertrieben. Bei Nichtverfügbarkeit einzelner Sorten werden diese durch gleichwertige ersetzt.

Die hier genannten Sorteninformationen, Empfehlungen und Darstellungen erfolgen nach bestem Wissen und Gewissen, aber ohne Gewähr auf Vollständigkeit und Richtigkeit. Wir können nicht garantieren, dass die beschriebenen Eigenschaften wiederholbar sind. Alle Angaben dienen als Entscheidungshilfe. Mischungszusammensetzungen können sich bei Nichtverfügbarkeit einzelner Sorten ändern. Stand 07/2025, Änderungen vorbehalten.